

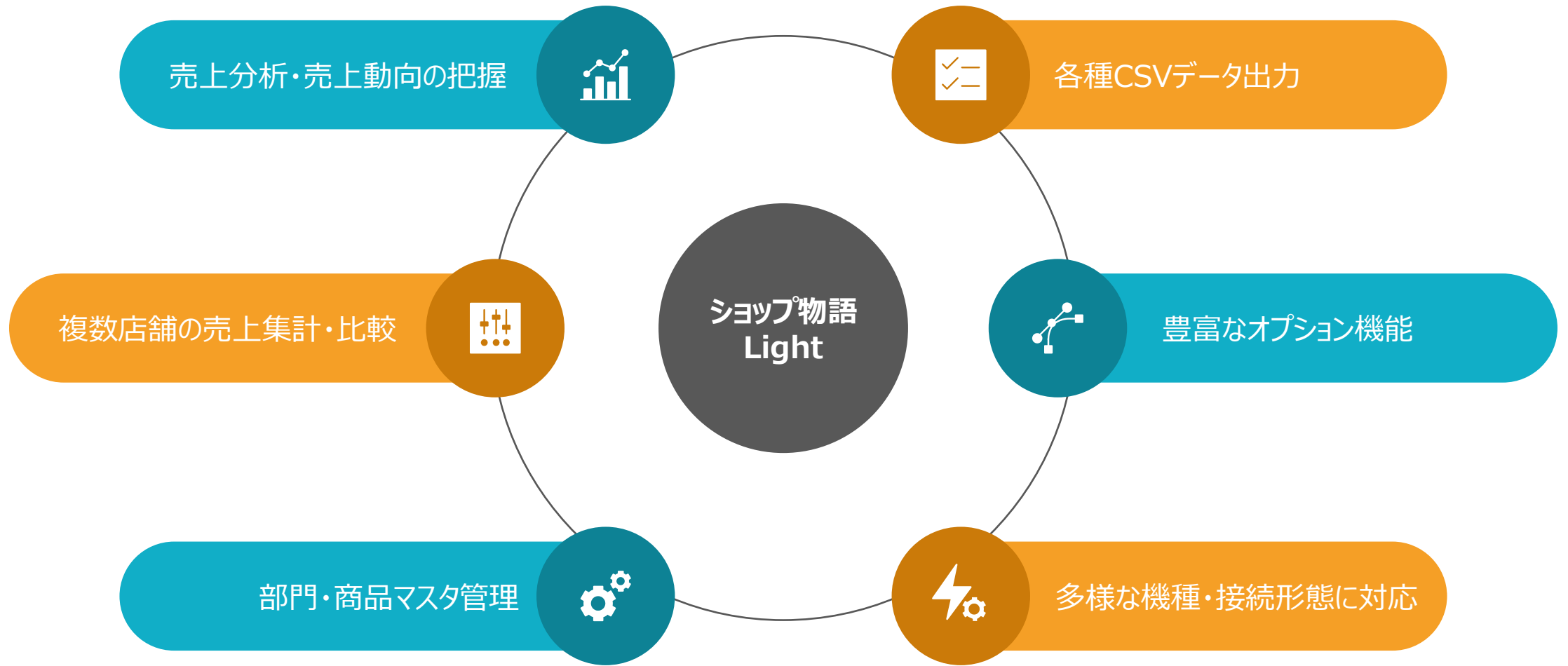


ショップ物語Light

概要書

株式会社エービーエス

主な特徴



導入効果



売上動向把握

売上の動向把握に役立つ分析帳票が充実してます。



店舗売上比較

店舗間の売上情報を簡単に比較できます。



売上一括管理

複数店舗の売上情報を一括管理できます。



商品売上分析

売上ランキング、ベストワースト、ノンアクト商品の把握など商品分析が簡単に行えます。



マスター一括管理

店舗毎のマスタを一括管理でき、個別配信も可能です。

パッケージタイプ

- ・ シングルエディション : 管理店舗数 1店舗
- ・ スタンダードエディション : 管理店舗数 5店舗

※管理店舗数が5店舗を超える場合は、ご相談下さい。

基本機能

- ・ 売上管理
- ・ マスタ管理

通信オプション

- ・ オンラインサブ-ECR（MA/FS-2055、MA/FS-3055） ※USB経由での接続の場合は不要。
- ・ ShopWorksシリーズ接続
- ・ FScompass接続 ※売上管理のみ。マスタ配信は不可。
- ・ 券売機接続 ※売上管理のみ。マスタ配信は不可。

業務サブ

・簡易顧客管理サブ

・商品ラベル発行サブ

・BHT-POSサブ

機能オプション

・売上点検機能 ※要LAN接続

・売上自動収集機能 ※要LAN接続

ライセンス

・店舗追加ライセンス

・PCクライアントライセンス

業務サブ

・簡易顧客管理サブ

・BHT-POSサブ ※2台ライセンス込み

・商品ラベル発行サブ

機能オプション

・売上点検機能 ※要LAN接続

・売上自動収集機能 ※要LAN接続

・締め別消費税区分別帳票

ライセンス

・店舗追加ライセンス

・PCクライアントライセンス

・BHT追加ライセンス

対応機器



POS/レジ



ショップ物語PC



BHT-POS



ラベルプリンタ



券売機

対応機種

レジ/POS ※他機種混在運用が可能

接続形態：LAN接続 or USBメモリ経由

- ShopWorks7G ※LAN接続のみ
- MA/FS-3055
- MA/FS-2055V2

ラベルプリンタ

接続形態：LAN接続 or USBケーブル接続

- BA410T/BA420T
- B-EX4T1/B-EX4T3
- B-EV4シリーズ
- BV410Dシリーズ

BHT-POS

接続形態：LAN接続 or USBケーブル接続

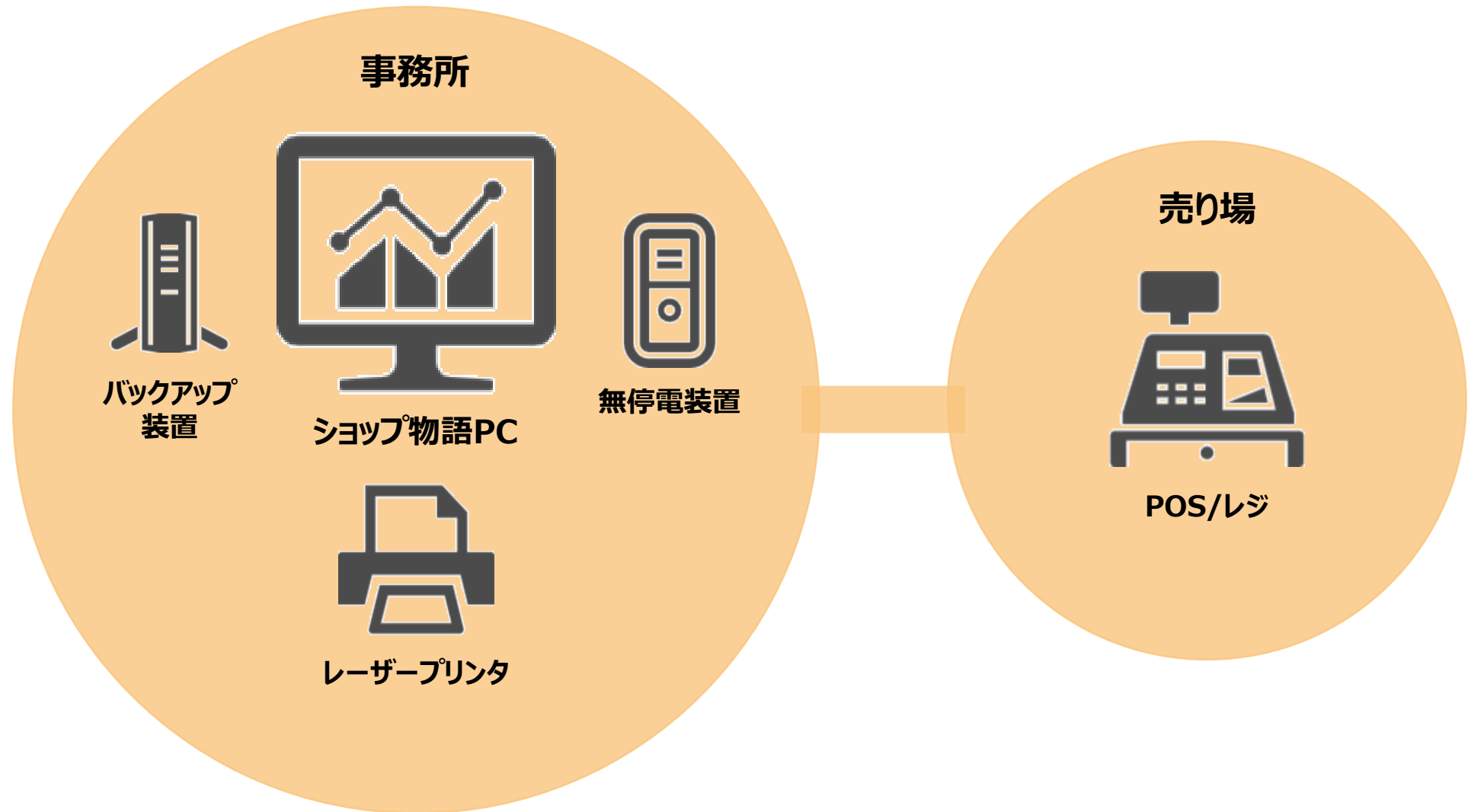
- BHT-1306BB
★ポケプリ → B-EP2DL、B-LP2D

券売機

接続形態：LAN接続

- 芝浦自販機製
- グローリー製
- BOSTEC製

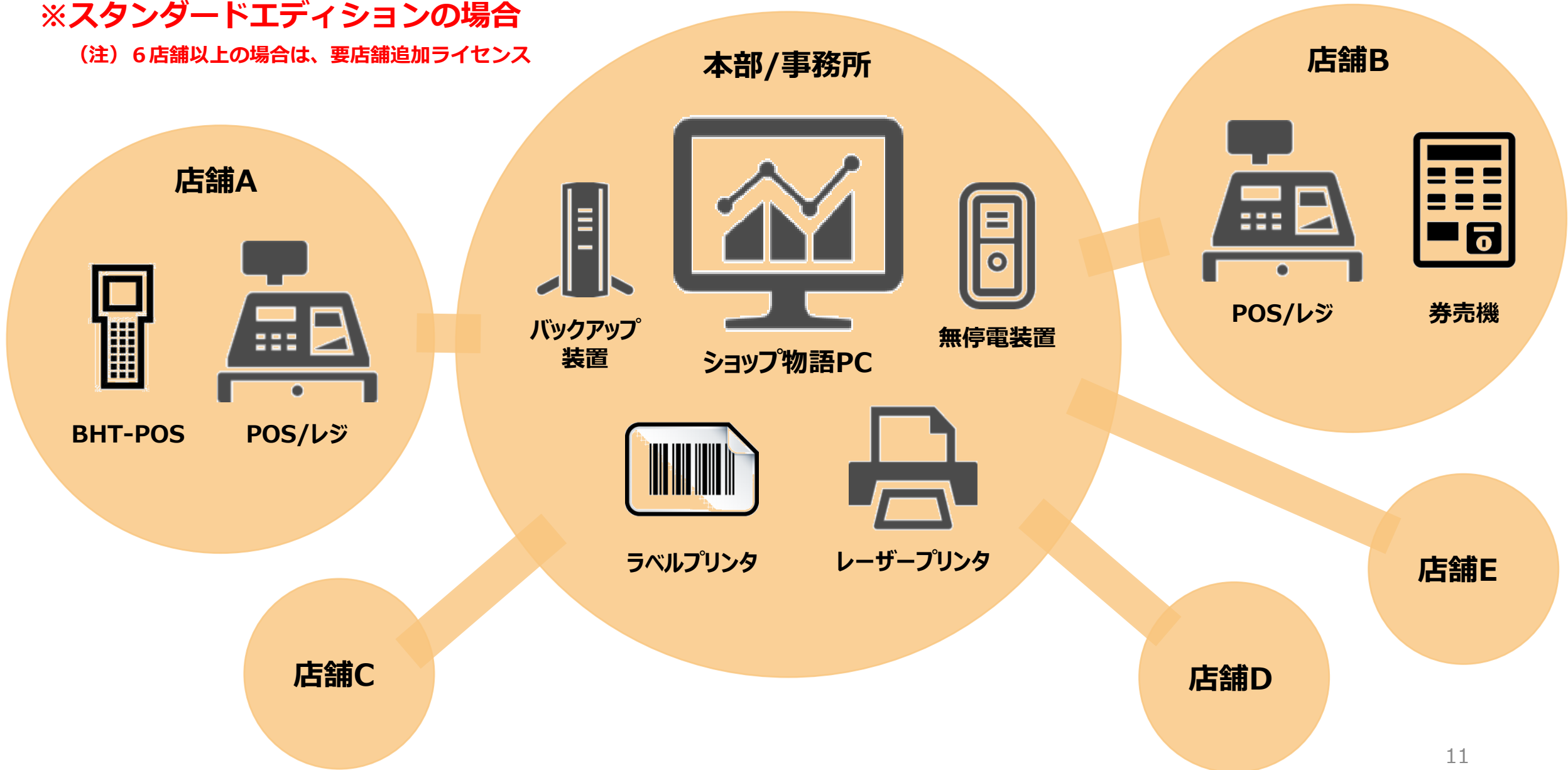
機器構成（例：単店舗）



機器構成（例：最大）

※スタンダードエディションの場合

(注) 6店舗以上の場合は、要店舗追加ライセンス



売上一括管理

<収集売上データ>

- ・取引別売上データ
- ・部門別売上データ
- ・商品別売上データ
- ・時間帯別売上データ

本部/事務所

ショップ物語
Light

レジ

店舗A

レジ

店舗B

レジ

店舗C

レジ

店舗D

レジ

店舗E

マスター括管理

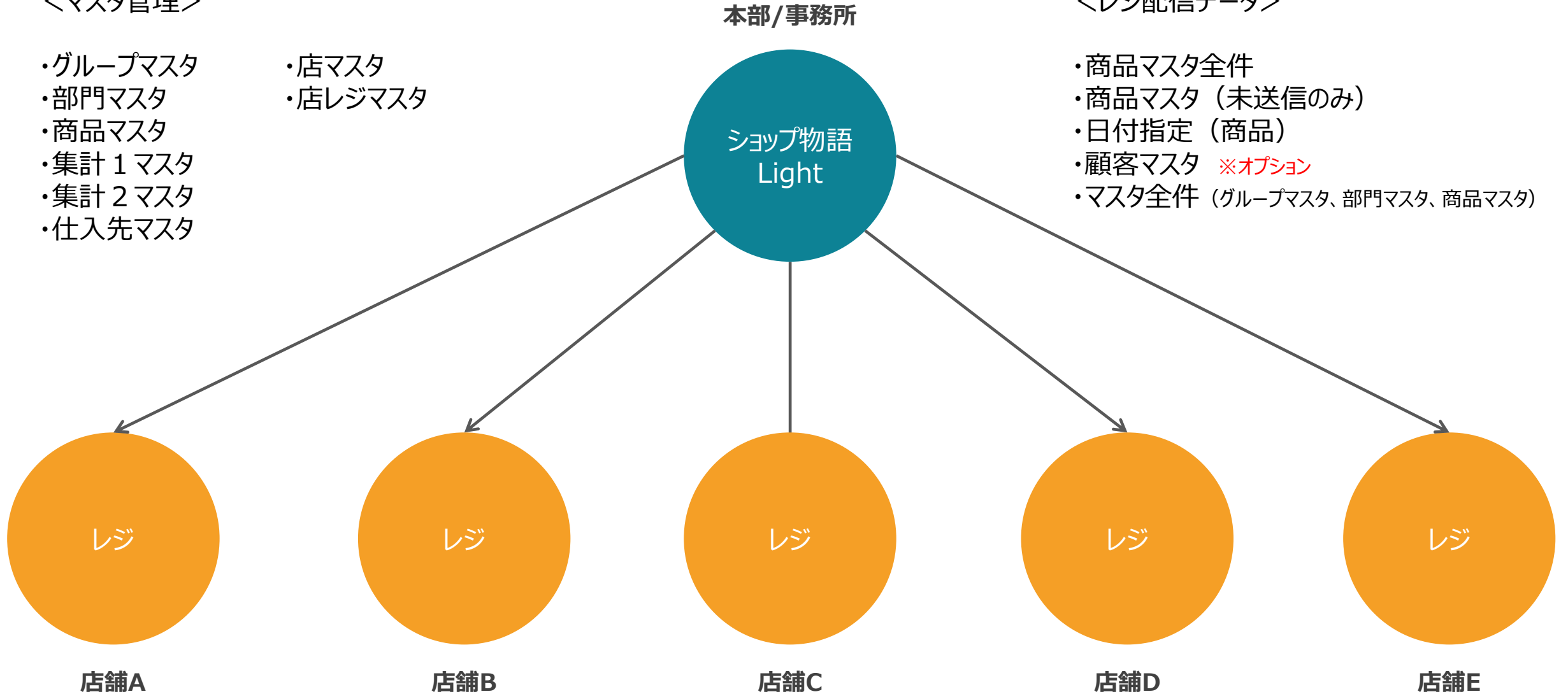
<マスタ管理>

- ・グループマスタ
- ・部門マスタ
- ・商品マスタ
- ・集計1マスタ
- ・集計2マスタ
- ・仕入先マスタ
- ・店マスタ
- ・店レジマスタ

※店舗毎の配信有無設定が可能

<レジ配信データ>

- ・商品マスタ全件
- ・商品マスタ（未送信のみ）
- ・日付指定（商品）
- ・顧客マスタ ※オプション
- ・マスタ全件（グループマスタ、部門マスタ、商品マスタ）



システム構成

※印は、CSV形式でのデータ出力が可能

売上日報・日計/月計表

- 取引別売上日報
- 取引別売上日計表※
- グループ別売上日計表※
- 部門別売上日計表※
- 店別売上月計表
- グループ別売上月計表

マスタ保守

- グループマスタ保守
- 部門マスタ保守
- 商品マスタ保守※
- 集計 1 マスタ保守
- 集計 2 マスタ保守
- 仕入先マスタ保守

商品別集計

- 商品売上ベストワースト表※
- 商品ランキング表[週間]
- 商品ランキング表[月間]
- ノンアクト商品一覧表※
- 店別商品売上動向表※

売上推移表

- 店別売上推移表[5ヵ年]
- 店別売上推移表[月別]
- 店別売上推移表[週別]
- 月別グループ売上推移表
- 5ヵ年月別売上推移表

売上集計表

- 店別売上集計表※
- 部門別売上集計表※
- 商品別売上集計表※
- 『新商品』売上集計表※
- 時間帯別売上集計表※
- 集計 1 別売上集計表※
- 集計 2 別売上集計表※
- 仕入先別売上集計表※

その他

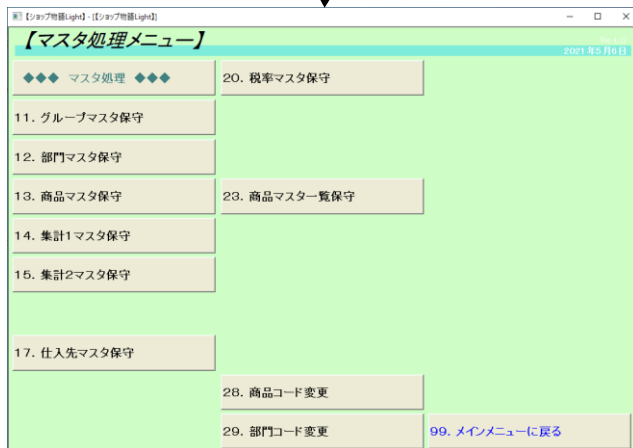
- 売上カレンダー
- レジ売上データ取込み

システムメニュー

メインメニュー



マスタ処理メニュー



売上分析処理メニュー



売上集計処理メニュー



マスタ保守画面 (サンプル)

商品マスタ保守

【商品マスタ保守】 扱い件数 85件 登録件数 85件 修正中

商品コード 参照商品コード

部門コード 99 其他 登録日 2020/03/11

商品名称 其他 最終更新日 2020/03/11

レジ名称 其他

カナ名称 ソワタ

仕入先コード 0

単価区分 1 オープン

仕入税区分 2 内税 税抜原価 0.00 原単価 0.00

販売税区分 2 内税 税抜売価 0 レジ売価 0

扱い区分 1 扱いあり 租利率 0 租利率率 0 %

備考1

備考2 111

分類コード 0

集計1コード 0

集計2コード 0

セット商品 0 通常商品

商品マスター一覧保守

【商品マスター一覧保守】

部門コード 更新日 以前

仕入先コード 売上日 以降売上がない

集計1コード

集計2コード 一括更新 0 更新

扱い区分 1 扱いあり 抽出件数 85件

商品コード	商品名称	部門	仕入先	仕入原価	仕入税	仕入税額	扱い	集計1	集計2
040010000991	風プー1 (店PO)	1	10	0	0	0	5	5	1
040010001200	漆物	10	0	0	0	0	5	5	1
040010001100	磁器	11	0	0	0	0	4	4	1
040012000910	アイス	12	0	0	0	0	5	5	1
040012000920	医薬部外品*ワカ	12	0	0	0	0	5	5	1
040012001003	洗剤	12	0	0	0	0	2	2	1
040012001000	くじ引き	12	0	0	0	0	2	2	1
040012001027	洋品	12	0	0	0	0	2	2	1
040013000947	お練餅	13	0	0	0	0	5	5	1
040013000954	お赤飯	13	0	0	0	0	5	5	1
040013000961	クレープ類	13	0	0	0	0	5	5	1
040013000970	お菓子類	13	0	0	0	0	5	5	1
040013000985	牛乳類	13	0	0	0	0	5	5	1
040013001012	ノンアルコール	13	0	0	0	0	5	5	1
040013001029	仕酒	13	0	0	0	0	5	5	1

【グループマスタ保守】

グループ	扱い区分
1 グループ01	1 扱いあり
2 グループ02	0 扱いなし
3 グループ03	0 扱いなし
4 グループ04	0 扱いなし
5 グループ05	0 扱いなし
6 グループ06	0 扱いなし
7 グループ07	0 扱いなし
8 グループ08	0 扱いなし
9 グループ09	0 扱いなし
10 グループ10	0 扱いなし
11 グループ11	0 扱いなし
12 グループ12	0 扱いなし
13 グループ13	0 扱いなし
14 グループ14	0 扱いなし
15 グループ15	0 扱いなし
16 グループ16	0 扱いなし
17 グループ17	0 扱いなし
18 グループ18	0 扱いなし
19 グループ19	0 扱いなし
20 グループ20	0 扱いなし

グループマスタ保守

【部門マスタ保守】

部門	グループ	扱い区分	税区分	租利率	その他部門	支払率
1 部門01	1 グループ01	1 あり	2 内税	0.00 %	0 通常	0.00 %
2 部門02	1 グループ01	1 あり	2 内税	0.00 %	0 通常	0.00 %
3 部門03	1 グループ01	1 あり	2 内税	0.00 %	0 通常	0.00 %
4 部門04	1 グループ01	1 あり	2 内税	0.00 %	0 通常	0.00 %
5 部門05	1 グループ01	1 あり	2 内税	0.00 %	0 通常	0.00 %
6 部門06	0	1 あり	2 内税	0.00 %	0 通常	0.00 %
7 部門07	0	1 あり	2 内税	0.00 %	0 通常	0.00 %
8 部門08	0	1 あり	2 内税	0.00 %	0 通常	0.00 %
9 部門09	0	1 あり	2 内税	0.00 %	0 通常	0.00 %
10 部門10	0	1 あり	2 内税	0.00 %	0 通常	0.00 %
11 部門11	0	1 あり	2 内税	0.00 %	0 通常	0.00 %
12 部門12	0	1 あり	2 内税	0.00 %	0 通常	0.00 %
13 部門13	0	1 あり	2 内税	0.00 %	0 通常	0.00 %
14 部門14	0	1 あり	2 内税	0.00 %	0 通常	0.00 %
15 部門15	0	1 あり	2 内税	0.00 %	0 通常	0.00 %
16 部門16	0	1 あり	2 内税	0.00 %	0 通常	0.00 %
17 部門17	0	1 あり	2 内税	0.00 %	0 通常	0.00 %
18 部門18	0	1 あり	2 内税	0.00 %	0 通常	0.00 %

部門マスタ保守

商品マスタ保守 (新規商品コード作成)

新規商品コード作成

【商品マスタ保守】 扱い件数 6件 登録件数 726件

商品コード 参照商品コード

【新規商品コード作成】

新品商品コード

フラグ	商品名
02	自社商品1
04	自社商品2

連番

戻る (F3) 登録 (F8) 削除 (F5) 印刷 (F4) 検索 (F7) 新規 (F12)

- インストアコードによる、新規商品コードの自動生成が可能です。
- また、ラベルプリンタと接続する事により、当インストアコードでのバーコードラベルの印刷も可能です。
※要商品ラベル発行サブ

帳票出力画面 (サンプル)

取引別売上日報

【取引別売上日報】

日付: 2021/04/03

店指定: 全選択

店コード	店名
<input checked="" type="checkbox"/>	0 全店
<input checked="" type="checkbox"/>	1 店舗A
<input checked="" type="checkbox"/>	2 店舗B
<input checked="" type="checkbox"/>	3 店舗C
<input checked="" type="checkbox"/>	4 店舗D
<input checked="" type="checkbox"/>	5 店舗E

店コード	取引種別	金額	点数	客数
0	売 計	2,750	1	0
0	総 売 上	2,750	0	1
0	規 計	2,750	0	1
0	内 税	250	0	0
0	租 利	1,250	0	0
0	内税対象額	2,750	0	0
0	内税額	250	0	0
0	税合計	250	0	0

取引別売上日計表

【取引別売上日計表出力指示】

年月: 2021 年 5 月

網掛け: ※チェックを付けた日曜日が網掛けされます

店指定: 全選択

店コード	店名
<input checked="" type="checkbox"/>	0 全店
<input checked="" type="checkbox"/>	1 店舗A
<input checked="" type="checkbox"/>	2 店舗B
<input checked="" type="checkbox"/>	3 店舗C
<input checked="" type="checkbox"/>	4 店舗D
<input checked="" type="checkbox"/>	5 店舗E

【部門別売上日計表出力指示】

年月: 2021 年 5 月

グループコード: 0 ~ 99

部門コード: 0 ~ 99

網掛け: ※チェックを付けた日曜日が網掛けされます

店指定: 全選択

店コード	店名
<input checked="" type="checkbox"/>	0 全店
<input checked="" type="checkbox"/>	1 店舗A
<input checked="" type="checkbox"/>	2 店舗B
<input checked="" type="checkbox"/>	3 店舗C
<input checked="" type="checkbox"/>	4 店舗D
<input checked="" type="checkbox"/>	5 店舗E

部門別売上日計表

【商品別売上集計表出力指示】

日付: 2021/05/01 ~ 2021/05/06

グループコード: 0 ~ 99

部門コード: 0 ~ 99

仕入先コード: 0 ~ 999999

地区コード: 0 ~ 99

集計1コード: 0 ~ 9999999

集計2コード: 0 ~ 9999999

店指定: 全選択

店コード	店名
<input checked="" type="checkbox"/>	0 全店
<input checked="" type="checkbox"/>	1 店舗A
<input checked="" type="checkbox"/>	2 店舗B
<input checked="" type="checkbox"/>	3 店舗C
<input checked="" type="checkbox"/>	4 店舗D
<input checked="" type="checkbox"/>	5 店舗E

商品別売上集計表

出力帳票一覧

項目	帳票名	帳票内容	CSV出力
売上日報	取引別売上日報	指定日の取引別売上を、出力します。	
売上日計表	取引別売上日計表	指定月の取引別売上を、日毎に一覧形式で出力します。	○
	グループ別売上日計表	指定月のグループ別の売上を、日毎に一覧形式で出力します。	○
	部門別売上日計表	指定月の部門別の売上を、日毎に一覧形式で出力します。	○
別売上月計表	店別売上月計表	指定年度の店別の取引別売上を、月毎に一覧形式で出力します。	
	グループ別売上月計表	指定年度でグループ別の売上を、月毎に一覧形式で出力します。	
売上推移表	店別売上推移表[5ヵ年]	指定年度から5年前までの売上を、年毎に集計し出力します。	
	店別売上推移表[月別]	指定年度の売上を、店毎、月毎に出力します。	
	店別売上推移表[週別]	指定年度の売上を、店毎、週毎に出力します。	
	月別グループ売上推移表	グループ毎に指定年度の月別売上を、店毎に出力します。	
	5ヵ年月別売上推移表	5ヵ年の売上を、店毎、月毎に出力します。	
カレンダー	売上カレンダー	指定月の取引別売上を、カレンダー形式に出力します。	

出力帳票一覧

項目	帳票名	帳票内容	CSV出力
集計表	店別売上集計表	指定期間で 店毎 に集計した売上情報を出力します。	○
	部門別売上集計表	指定期間で 部門毎 に集計した売上情報を出力します。	○
	商品別売上集計表	指定期間で 商品毎 に集計した売上情報を出力します。	○
	『新商品』売上集計表	指定期間での新商品の集計した売上情報を出力します。 (新商品:指定期間の終了日から指定週以前の間に登録された商品)	○
	時間帯別売上集計表	指定期間での 時間帯毎 に集計した売上情報を出力します。	○
	集計1・2別売上集計表	指定期間で 集計項目毎 に集計した売上情報を出力します。	○
商品別集計	仕入先別売上集計表	指定期間で 仕入先毎 に集計した売上情報を出力します。	○
	商品売上ベストワースト表	指定期間で商品売上から売上、点数、粗利金額で上位、下位に並べたものを出力します。	○
	商品ランキング表[週間]	指定週で商品売上の上位を抽出、対象商品の先週、先々週の順位をあわせて出力します。	
	商品ランキング表[月間]	指定月で商品売上の上位を抽出、対象商品の先月、先々月の順位をあわせて出力します。	
	ノンアクト商品一覧表	指定日以降に売上のない商品を出力します。	○
	店別商品売上動向表	指定期間であらかじめ選択した商品の売上の推移を出力します。 (店舗間での商品売上状況がわかります)	○

出力帳票 (サンプル)

取引別売上日報

取引別売上日報
店コード: 1 株式会社エーピーエス
作成日: 2020/07/21 11:24:15

取引種別	金額	点数	客数
合計	50797	72	0
前売上	50797	0	0
前売上	50797	0	29
合計	27118	0	17
電子マネー	29891	0	6
電子マネー	2989	0	3
内訳別集計	7104	0	0
現金/取引集計	43693	0	0
前 期	17399	0	0
報告計	3876	0	0

取引種別	金額	点数	客数
合計	634196	1090	0
前売上	634196	0	0
合計	490809	0	307
電子マネー	140816	0	34
電子マネー	42911	0	31
内訳別集計	81642	0	0
現金/取引集計	43693	0	0
前 期	1,185,641	0	0
報告計	48319	0	0

取引種別	金額	点数	客数
合計	3,183,225	8,420	0
前売上	3,183,225	0	0
合計	2,365,769	0	1,460
電子マネー	622,580	0	230
電子マネー	196,876	0	132
内訳別集計	3,183,225	0	0
現金/取引集計	1,185,641	0	0
前 期	233,463	0	0
報告計	233,463	0	0

グループ	金額	点数
グループA	2,000	6
グループB	48,717	69
合計	50,797	75

グループ	金額	点数
グループA	76,881	180
グループB	568,671	945
グループC	9,646	12
合計	634,646	1,117

グループ	金額	点数
グループA	176,376	559
グループB	2,684,526	4,969
グループC	33,079	61
合計	3,190,380	5,546

【シナップ情報.com】

取引別売上日計表

取引別売上日計表
出力年月: 2020/06
店コード: 1 株式会社エーピーエス
作成日: 2020/07/21 11:25:10

日付	店 名 計			前売上			前売上			合計			電子マネー			合計			
	金額	点数	客数	金額	点数	客数	金額	点数	客数	金額	点数	客数	金額	点数	客数	金額	点数	客数	
01 (月)	28,616	53	0	28,616	16	28,616	0	17,251	11	16,022	4	1,660	1	0	0	0	0	0	
02 (月)	21,375	98	21	21,375	21	21,375	0	18,271	17	3,024	3	1,914	1	0	0	0	0	0	
03 (水)	23,321	38	18	23,321	18	23,321	0	19,995	18	2,430	2	1,986	1	0	0	0	0	0	
04 (木)	20,292	40	19	20,292	19	20,292	0	22,263	15	940	1	7,691	2	0	0	0	0	0	
05 (金)	41,968	58	26	41,968	25	41,968	0	27,964	25	13,064	3	0	0	0	0	0	0	0	
06 (土)	22,280	36	18	22,280	18	22,280	0	18,838	14	1,320	1	5,102	3	0	0	0	0	0	
07 (日)	46,589	86	27	46,589	27	46,589	0	30,265	18	19,080	5	2,818	2	0	0	0	0	0	
08 (月)	15,400	36	16	15,400	16	15,400	0	12,253	13	4,106	4	0	0	0	0	0	0	0	
09 (火)	18,812	39	14	18,812	14	18,812	0	15,288	12	0	0	3,564	2	0	0	0	0	0	
10 (水)	21,177	33	22	21,177	23	21,177	0	20,915	19	4,982	3	100	1	0	0	0	0	0	
11 (木)	69,822	23	21	69,822	21	69,822	0	27,186	15	17,640	7	4,616	3	0	0	0	0	0	
12 (金)	24,309	44	21	24,309	21	24,309	0	19,709	17	540	1	4,050	3	0	0	0	0	0	
13 (土)	51,007	82	26	51,007	26	51,007	0	35,261	21	4,568	4	4,848	1	0	0	0	0	0	
14 (日)	74,804	112	37	74,804	37	74,804	0	46,941	29	25,271	9	2,482	3	0	0	0	0	0	
15 (月)	54,719	107	24	54,719	24	54,719	0	48,349	19	4,625	3	796	2	0	0	0	0	0	
16 (火)	46,169	66	27	46,169	27	46,169	0	45,284	26	2,788	2	267	2	0	0	0	0	0	
17 (水)	50,797	72	26	50,797	26	50,797	0	27,118	17	20,691	6	2,883	3	0	0	0	0	0	
18 (木)																			
19 (金)																			
20 (土)																			
21 (日)																			
22 (月)																			
23 (火)																			
24 (水)																			
25 (木)																			
26 (金)																			
27 (土)																			
28 (日)																			
29 (月)																			
30 (火)																			
合計	634,196	1,090	390	634,196	390	634,196	0	450,609	307	140,616	34	42,971	31	0	0	0	0	0	

【シナップ情報.com】

部門別売上日計表

部門別売上日計表
出力年月: 2020/04
部門: 0 - 99
作成日: 2020/04/14 14:11:12

日付	合計			1. 部門01			2. 部門02			3. 部門03			4. 部門04		
	金額	点数	客数	金額	点数	客数	金額	点数	客数	金額	点数	客数	金額	点数	客数
01 (水)	42,151	78	33	32,500	30	32	6,040	19	19	1,400	12	12	1,100	11	11
02 (木)															
03 (金)															
04 (土)															
05 (日)															
06 (月)															
07 (火)															
08 (水)															
09 (木)															
10 (金)															
11 (土)															
12 (日)															
13 (月)															
14 (火)															
15 (水)															
16 (木)															
17 (金)															
18 (土)															
19 (日)															
20 (月)															
21 (火)															
22 (水)															
23 (木)															
24 (金)															
25 (土)															
26 (日)															
27 (月)															
28 (火)															
29 (水)															
30 (木)															
合計	42,151	78	33	32,500	30	32	6,040	19	19	1,400	12	12	1,100	11	11

【シナップ情報.com】

商品別売上集計表

商品別売上集計表
日付: 2020/03/01 ~ 2020/03/26
店コード: 1 株式会社エーピーエス
作成日: 2020/03/26 16:19:21

商品名	売上金額	売上点数	売上客数	集計		集計		前年売上	前年客数	前年売上客数	集計		
				集計	集計	集計	集計						
1. 部門別小計	4	15.0%	330	75.0%	100	75.0%	50.0%	0	0	0.0%			
2. 部門別小計	110	3	100.0%	100.0%	330	100.0%	100.0%	100	100.0%	50.0%	0	0	0.0%
3. 部門別小計	1	35.0%	100	24.7%	50	35.0%	50.0%	0	0	0.0%			
4. 部門別小計	100	1	100.0%	100.0%	100	100.0%	100.0%	50	100.0%	50.0%	0	0	0.0%

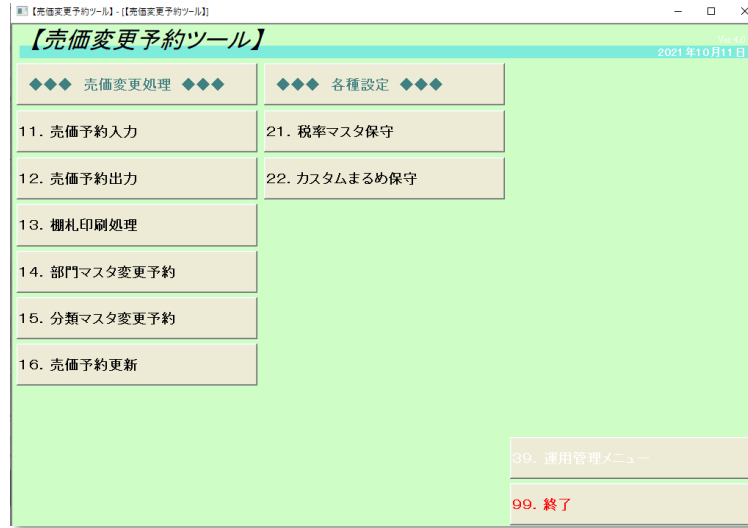
【シナップ情報.com】

部門別売上日計表

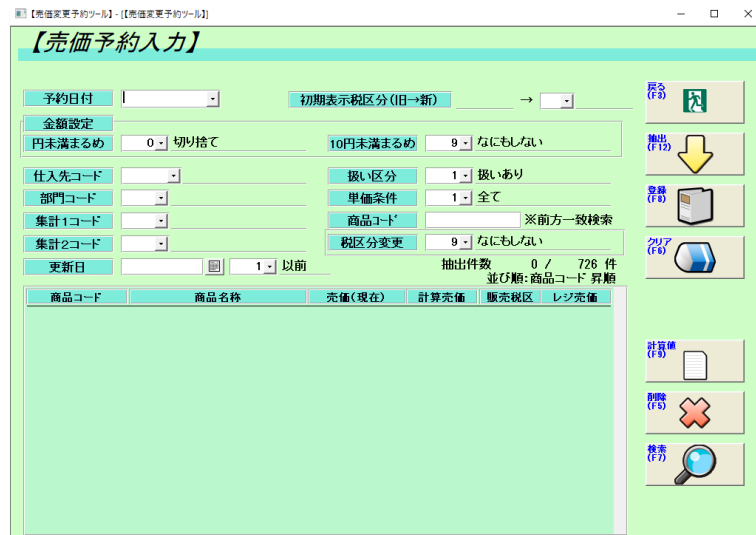
商品別売上集計表

売価変更予約ツール

メインメニュー



売価予約入力画面



- 各種条件により絞り込みした商品への、販売税区分、及び売価の予約設定ができます。

ショップ物語比較表

	ショップ物語Light (売上管理システム)	ショップ物語SP (売店管理システム)
エディション	<ul style="list-style-type: none"> ・シングルエディション：1店舗 ・スタンダードエディション：5店舗 	<ul style="list-style-type: none"> ・シングルエディション：1店舗 ・スタンダードエディション：5店舗
標準機能	<ul style="list-style-type: none"> ・売上管理 	<ul style="list-style-type: none"> ・売上、仕入、在庫管理
通信オプション	<ul style="list-style-type: none"> ・オンラインサブ-ECR (MA/FS-2055、MA/FS-3055) ・ShopWorksシリーズ接続 	<ul style="list-style-type: none"> ・オンラインサブ-ECR (MA/FS-2055、MA/FS-3055) ・ShopWorksシリーズ接続 ・FSCompass・FSWorks接続 ※マスタ配信不可 ・PrimeStore接続 (マスタ取り込み) ・PrimeStore接続 (マスタ配信あり)
業務サブ	<ul style="list-style-type: none"> ・簡易顧客管理サブ ・商品ラベル発行サブ ・BHT-POSサブ 	<ul style="list-style-type: none"> ・簡易顧客管理サブ ・商品ラベル発行サブ ・BHT-POSサブ ・酒税報告サブ ・売掛・請求管理サブ
機能オプション	<ul style="list-style-type: none"> ・売上点検機能 ・売上自動収集機能 	<ul style="list-style-type: none"> ・売上点検機能 ・売上自動収集機能 ・点検結果メール配信 ・精算結果メール配信 ※連絡用一斉メール送信機能含む ・BHT仕入・棚卸・移動 ・委託精算業務



ありがとうございました。